



# Administration numérique pour les étrangers en France (ANEF) Séjour

## Guide usager

### Téléprocédure « Vie privée et familiale – Famille de Français (Lot 1) »

**RESSORTISSANT ÉTRANGER CONJOINT DE FRANÇAIS DEMANDANT UN TSE  
POUR LUI-MÊME – RENOUELEMENT**

*[CAS 1 : RESSORTISSANT ÉTRANGER TOUTES NATIONALITES (hors Algériens et  
Tunisiens)]*

*[CAS 2 : RESSORTISSANT ÉTRANGER ALGERIEN]*

*[CAS 3 : RESSORTISSANT ÉTRANGER TUNISIEN]*

**\*TSE : Titre de Séjour pour Etranger**

**DGEF**

# 1 – CRÉATION D'UN COMPTE ANEF avec le n° de visa ou de titre de séjour (si l'utilisateur n'a pas encore de compte ANEF)

(Hors Algériens et Tunisiens)

S'identifier pour accéder à vos services.




COMMENT SAVOIR SI VOUS AVEZ DÉJÀ UN COMPTE ?

OU

**Première visite? Créez votre compte.**

N° de votre visa ou de votre titre de séjour :

Ex : 9999999999 

Date de début de validité :

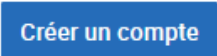
Jour : Mois : Année :

JJ Mois AAAA

Date de fin de validité :

Jour : Mois : Année :

JJ Mois AAAA



Création du compte ANEF de l'utilisateur

S'identifier pour accéder à vos services.



Sur les visas, il est ici



Sur les titres de séjour délivrés à partir d'octobre 2020, il est ici



Sur les titres de séjour délivrés avant octobre 2020, il est ici




Sur les titres de séjour délivrés avant juin 2011, il est ici




- En cliquant sur l'icône « Point d'interrogation », vous pourrez identifier les documents utiles à utiliser pour se connecter


## 2 – CRÉATION D'UN COMPTE ANEF – SAISIE DU MAIL DU DEMANDEUR




**MINISTÈRE  
DE L'INTÉRIEUR**  
*Liberté  
Égalité  
Fraternité*

**Étrangers en France**  
DIRECTION GÉNÉRALE DES ÉTRANGERS EN FRANCE



[NOUS CONTACTER](#) | [BESOIN D'AIDE ?](#) |  Français ▾

[Accueil](#) | [Valider mon VLS-TS](#) | [Demander un titre de séjour](#) | [Acheter un timbre fiscal électronique](#) | [Document de voyage](#) |  [SE CONNECTER](#)

Vous êtes ici : [Accueil](#) > [Connexion](#) > Création de compte

### Saisissez votre adresse email

Les champs marqués d'un \* sont obligatoires

Adresse email \* :

Confirmation de l'adresse email \* :

[Valider](#)



### 3 – DEMANDE DE CRÉATION DE COMPTE ENREGISTRÉE

**MINISTÈRE DE L'INTÉRIEUR**  
Liberté  
Égalité  
Fraternité

**Étrangers en France**  
DIRECTION GÉNÉRALE DES ÉTRANGERS EN FRANCE

NOUS CONTACTER | BESOIN D'AIDE ? | Français

Accueil | Valider mon VLS-TS

SE CONNECTER

Vous êtes ici : Accueil > Connexion

#### CRÉATION DE COMPTE

**i** **Demande de création de compte bien enregistrée.**

**Un email vous a été envoyé afin de confirmer votre adresse email.**  
Vous devez confirmer votre adresse email et créer votre mot de passe avant de pouvoir envoyer votre demande.  
Votre identifiant de connexion sera votre N° Etranger

[Retour à l'accueil](#)


Confirmation de l'adresse email :

[Valider](#)




## 5 – CRÉATION DU MOT DE PASSE DU COMPTE DE L'USAGER


Après avoir cliqué sur le lien présent dans le mail, l'utilisateur revient sur le site pour créer son mot de passe




**MINISTÈRE  
DE L'INTÉRIEUR**  
*Liberté  
Égalité  
Fraternité*

**Étrangers en France**  
DIRECTION GÉNÉRALE DES ÉTRANGERS EN FRANCE



[NOUS CONTACTER](#) | [BESOIN D'AIDE ?](#) |  Français ▾

[Accueil](#) | [Valider mon VLS-TS](#) | [Demander un titre de séjour](#) | [Acheter un timbre fiscal électronique](#) | [Document de voyage](#) |  [SE CONNECTER](#)

Vous êtes ici : [Accueil](#) > [Connexion](#) > Création de compte

**Votre adresse email a bien été validée.**

### Créez votre mot de passe

Les champs marqués d'un \* sont obligatoires

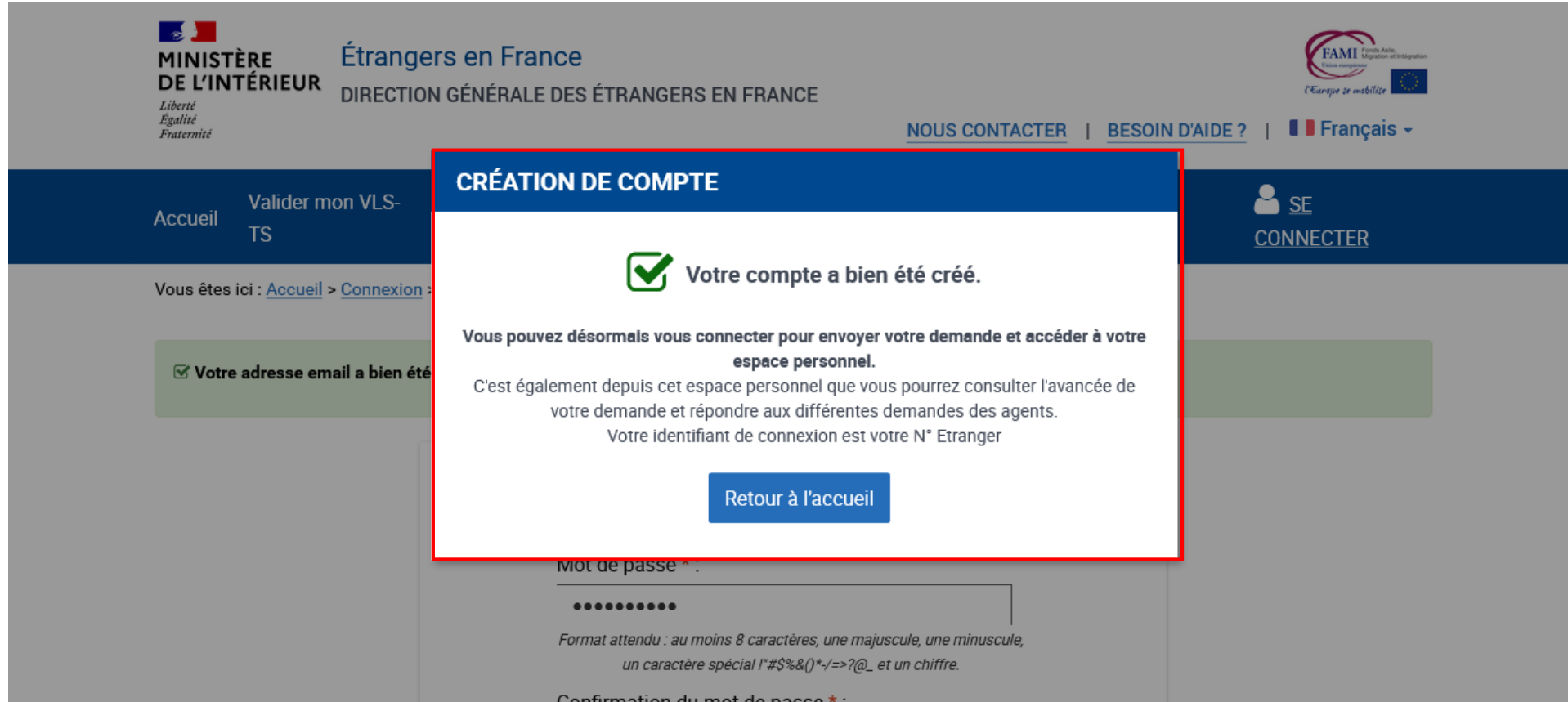
Mot de passe \* :

*Format attendu : au moins 8 caractères, une majuscule, une minuscule, un caractère spécial !"#\$%&()\*-./=>?@\_ et un chiffre.*

Confirmation du mot de passe \* :


[Créer le mot de passe](#)

## 6 – CONFIRMATION DE CRÉATION DU COMPTE DE L'USAGER



The screenshot shows the website interface for 'Étrangers en France'. At the top left is the logo of the 'MINISTÈRE DE L'INTÉRIEUR' with the motto 'Liberté Égalité Fraternité'. To its right is the text 'Étrangers en France' and 'DIRECTION GÉNÉRALE DES ÉTRANGERS EN FRANCE'. On the top right, there are logos for 'FAMI' (Fonds Asile Migration et Intégration) and the European Union, along with the text 'L'Europe se mobilise'. Navigation links include 'NOUS CONTACTER', 'BESOIN D'AIDE?', and 'Français'. A dark blue navigation bar contains 'Accueil', 'Valider mon VLS-TS', and 'SE CONNECTER'. The main content area shows a confirmation message in a white box with a blue border, titled 'CRÉATION DE COMPTE'. The message states: 'Votre compte a bien été créé.' followed by instructions to connect and access the personal space. Below the message is a blue button labeled 'Retour à l'accueil'. In the background, a green box indicates 'Votre adresse email a bien été' and a password field is partially visible with the label 'Mot de passe \*' and a format requirement: 'Format attendu : au moins 8 caractères, une majuscule, une minuscule, un caractère spécial !"#\$%&()\*-./=>?@\_ et un chiffre.'

**CRÉATION DE COMPTE**

 **Votre compte a bien été créé.**

**Vous pouvez désormais vous connecter pour envoyer votre demande et accéder à votre espace personnel.**

C'est également depuis cet espace personnel que vous pourrez consulter l'avancée de votre demande et répondre aux différentes demandes des agents.

Votre identifiant de connexion est votre N° Etranger

[Retour à l'accueil](#)

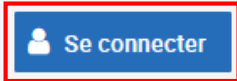
Mot de passe \* :  
.....  
Format attendu : au moins 8 caractères, une majuscule, une minuscule, un caractère spécial !"#\$%&()\*-./=>?@\_ et un chiffre.

Confirmation du mot de passe \* :

## 7 – CONNEXION - SAISIE DE L'IDENTIFIANT ET DU MOT DE PASSE

1

**S'identifier pour accéder à vos services.**




COMMENT SAVOIR SI VOUS AVEZ DÉJÀ UN COMPTE ?

**OU**

**Première visite? Créez votre compte.**

N° de votre visa ou de votre titre de séjour :

Ex : 9999999999 

Date de début de validité :

Jour : JJ Mois Année : AAAA

Date de fin de validité :

Jour : JJ Mois Année : AAAA

**Créer un compte**

Connexion au compte ANEF de l'utilisateur

2

**Vous avez déjà un compte**

Identifiant :


Mot de passe :

MOT DE PASSE OUBLIÉ ?

**S'identifier**


**OU**

FranceConnect est la solution proposée par l'État pour sécuriser et simplifier la connexion à vos services en ligne.

 **S'identifier avec FranceConnect**

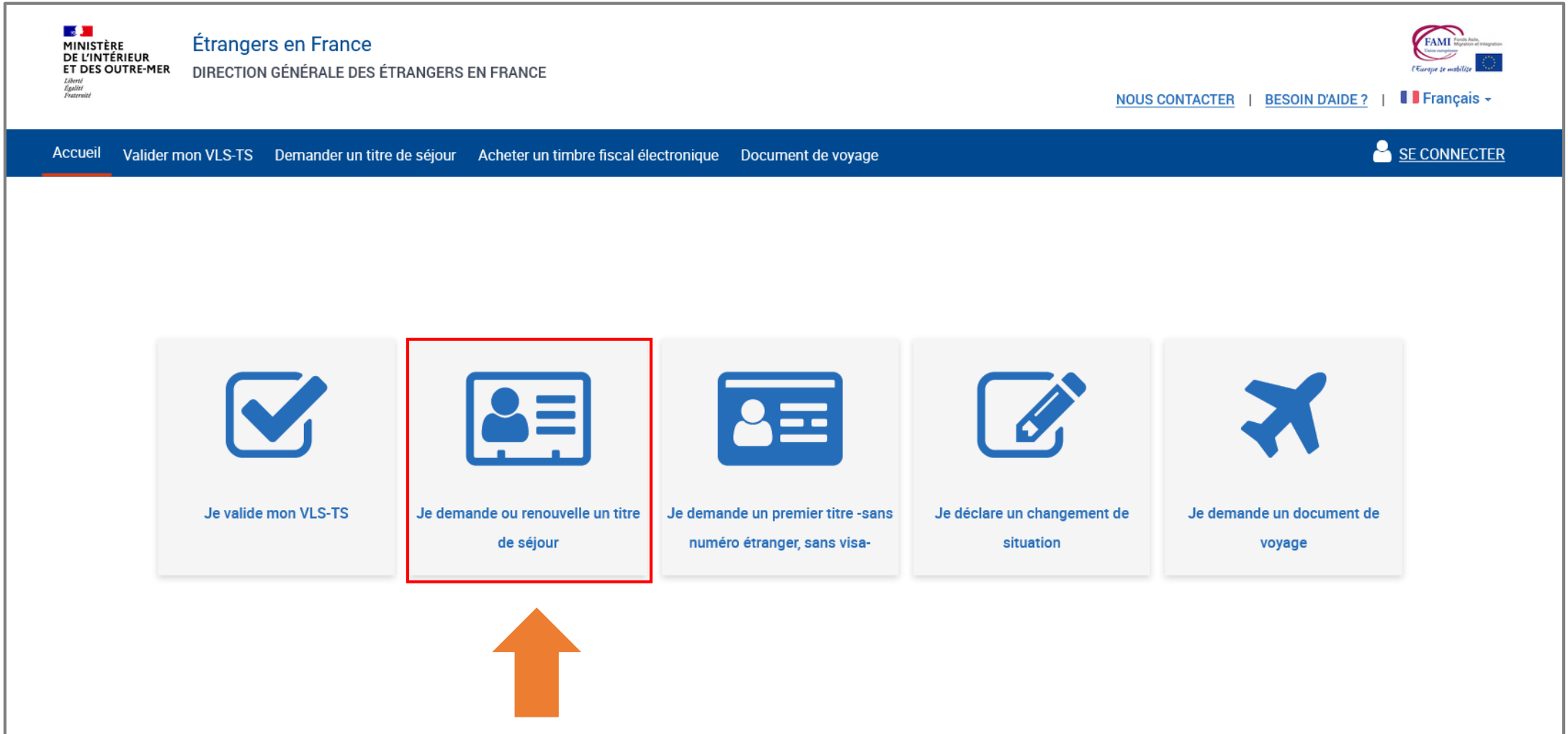
[Qu'est-ce que FranceConnect ?](#)


PREMIÈRE VISITE ? CRÉER VOTRE COMPTE



 Votre identifiant de connexion est votre N° Étranger, si vous n'en n'avez pas, votre adresse mail





## 8 – SÉLECTIONNER LA BRIQUE « Je demande ou renouvelle un titre de séjour »





 **Étrangers en France**  
DIRECTION GÉNÉRALE DES ÉTRANGERS EN FRANCE


 **FAMI** Fonds Asile,  
Migration et Intégration  
*L'Europe se mobilise* 


[NOUS CONTACTER](#) | [BESOIN D'AIDE ?](#) |  Français ▾


[Accueil](#) | [Valider mon VLS-TS](#) | [Demander un titre de séjour](#) | [Acheter un timbre fiscal électronique](#) | [Document de voyage](#) |  [SE CONNECTER](#)

 Je valide mon VLS-TS

 Je demande ou renouvelle un titre de séjour

 Je demande un premier titre -sans numéro étranger, sans visa-

 Je déclare un changement de situation

 Je demande un document de voyage

## 9 – CHOISIR LE PROFIL BÉNÉFICIAIRE « Moi-même »



**MINISTÈRE  
DE L'INTÉRIEUR**  
*Liberté  
Égalité  
Fraternité*

**Étrangers en France**  
DIRECTION GÉNÉRALE DES ÉTRANGERS EN FRANCE



**NOUS CONTACTER** | **BESOIN D'AIDE ?** | **Français** ▾

[Accueil](#) | [Demander un titre de séjour](#) | [Acheter un timbre fiscal électronique](#) | [Déclarer un changement](#) | [Document de voyage](#) |  |  **Test deux RECETTE MÉTIER**

Vous êtes ici : [Accueil](#) > Demander un titre de séjour

### Je sollicite ou renouvelle un titre de séjour pour :

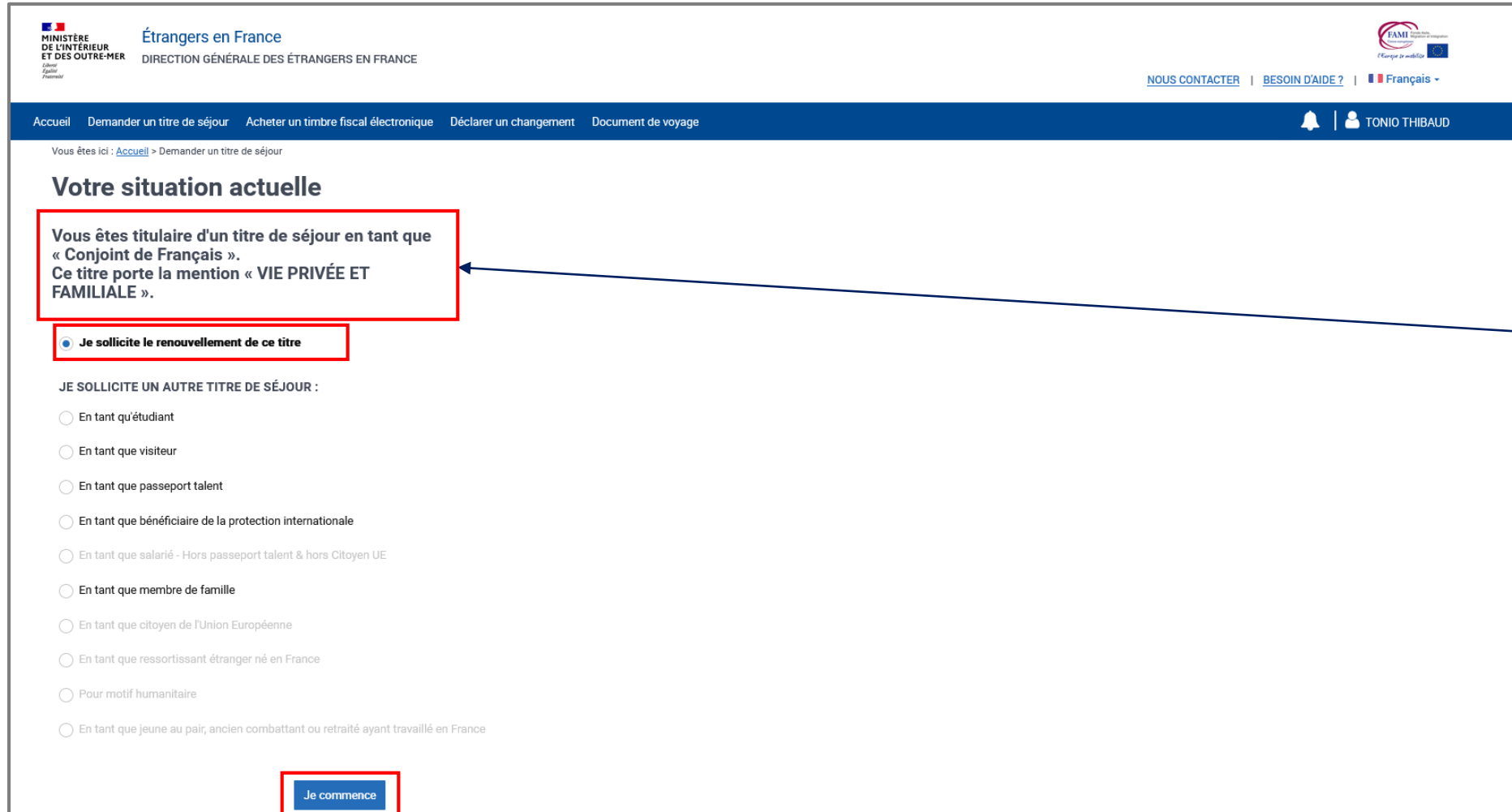
**Moi-même**


Un mineur de plus de 16 ans


[Je continue](#)

## 10 – CHOISIR LE TYPE DE DEMANDE QUE L'USAGER SOUHAITE DÉPOSER

Cliquer sur « Je sollicite le renouvellement de ce titre » puis sur « Je commence »



 **Étrangers en France**  
DIRECTION GÉNÉRALE DES ÉTRANGERS EN FRANCE

 **FAMI** France Amis Migrations  
Échange de mobilité

[NOUS CONTACTER](#) | [BESOIN D'AIDE ?](#) | Français ▾

Accueil Demander un titre de séjour Acheter un timbre fiscal électronique Déclarer un changement Document de voyage

Vous êtes ici : [Accueil](#) > Demander un titre de séjour

### Votre situation actuelle

**Vous êtes titulaire d'un titre de séjour en tant que « Conjoint de Français ». Ce titre porte la mention « VIE PRIVÉE ET FAMILIALE ».**

**Je sollicite le renouvellement de ce titre**

JE SOLLICITE UN AUTRE TITRE DE SÉJOUR :

- En tant qu'étudiant
- En tant que visiteur
- En tant que passeport talent
- En tant que bénéficiaire de la protection internationale
- En tant que salarié - Hors passeport talent & hors Citoyen UE
- En tant que membre de famille
- En tant que citoyen de l'Union Européenne
- En tant que ressortissant étranger né en France
- Pour motif humanitaire
- En tant que jeune au pair, ancien combattant ou retraité ayant travaillé en France

**Je commence**

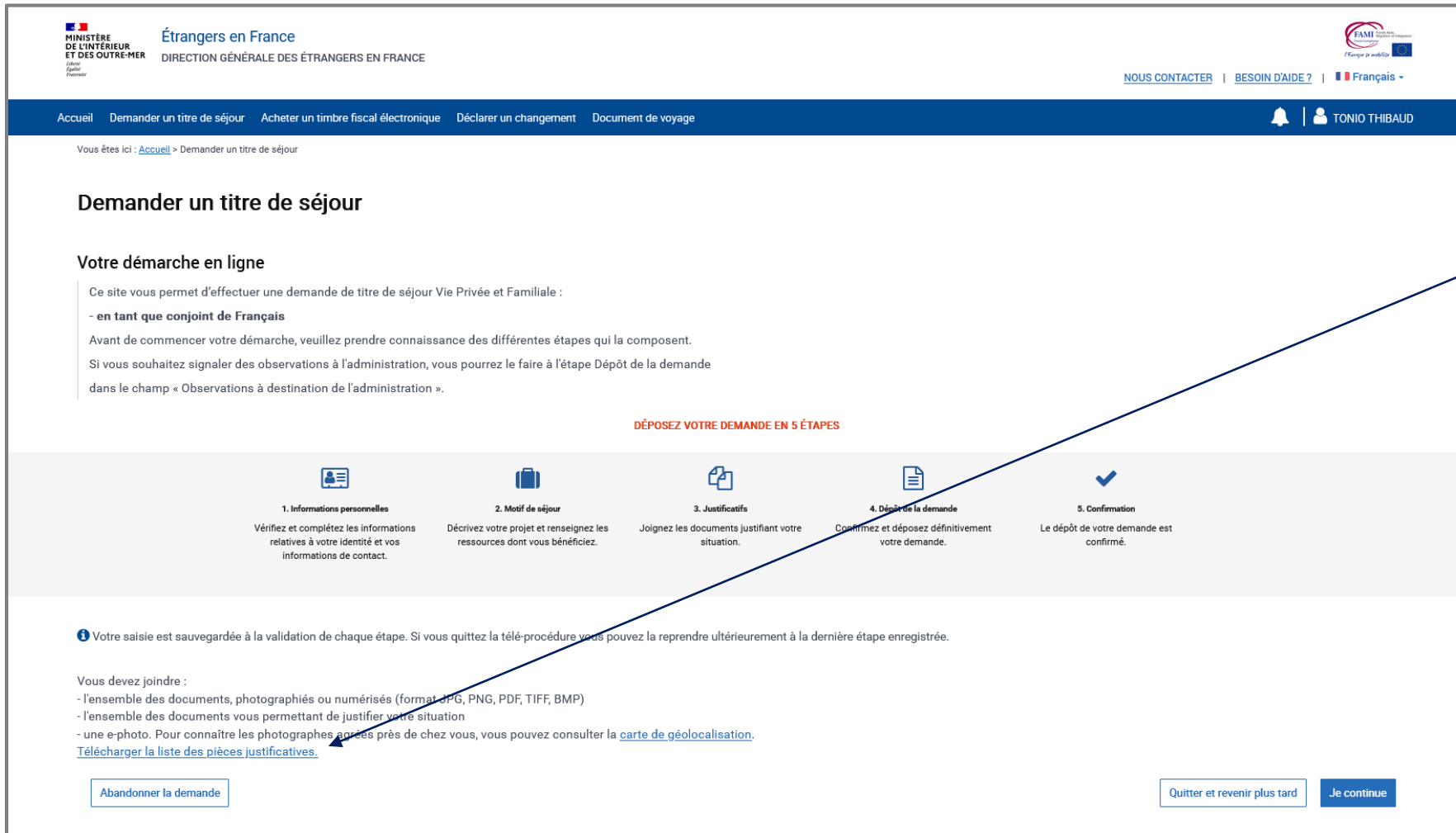
La mention du titre actuel de l'utilisateur est indiquée ici.

L'utilisateur est reconnu « Conjoint de Français »

Et son titre porte la mention « Vie privée et familiale ».

## 11 – AFFICHAGE DE PAGE DE PRÉAMBULE

Cliquer sur le bouton « Je continue »



**Étrangers en France**  
DIRECTION GÉNÉRALE DES ÉTRANGERS EN FRANCE

NOUS CONTACTER | BESOIN D'AIDE ? | Français

Accueil Demander un titre de séjour Acheter un timbre fiscal électronique Déclarer un changement Document de voyage

TONIO THIBAUD

Vous êtes ici : [Accueil](#) > Demander un titre de séjour

### Demander un titre de séjour

**Votre démarche en ligne**

Ce site vous permet d'effectuer une demande de titre de séjour Vie Privée et Familiale :

- en tant que conjoint de Français

Avant de commencer votre démarche, veuillez prendre connaissance des différentes étapes qui la composent.

Si vous souhaitez signaler des observations à l'administration, vous pourrez le faire à l'étape Dépôt de la demande dans le champ « Observations à destination de l'administration ».

**DÉPOSEZ VOTRE DEMANDE EN 5 ÉTAPES**

- 1. Informations personnelles**  
Vérifiez et complétez les informations relatives à votre identité et vos informations de contact.
- 2. Motif de séjour**  
Décrivez votre projet et renseignez les ressources dont vous bénéficiez.
- 3. Justificatifs**  
Joignez les documents justifiant votre situation.
- 4. Dépôt de la demande**  
Confirmez et déposez définitivement votre demande.
- 5. Confirmation**  
Le dépôt de votre demande est confirmé.

**📘** Votre saisie est sauvegardée à la validation de chaque étape. Si vous quittez la télé-procédure vous pouvez la reprendre ultérieurement à la dernière étape enregistrée.

Vous devez joindre :

- l'ensemble des documents, photographiés ou numérisés (format JPG, PNG, PDF, TIFF, BMP)
- l'ensemble des documents vous permettant de justifier votre situation
- une e-photo. Pour connaître les photographes agréés près de chez vous, vous pouvez consulter la [carte de géolocalisation](#).

[Télécharger la liste des pièces justificatives.](#)

Abandonner la demande

Quitter et revenir plus tard

**Je continue**

La liste des pièces justificatives à fournir par l'utilisateur est téléchargeable ici




# DEPÔT DE LA DEMANDE

## 5 ÉTAPES

## ETAPE 1 : INFORMATIONS PERSONNELLES

Saisir ses informations personnelles (vue d'ensemble des informations à vérifier)

 **Étrangers en France**  
DIRECTION GÉNÉRALE DES ÉTRANGERS EN FRANCE

[NOUS CONTACTER](#) | [BESOIN D'AIDE ?](#) | Français

Accueil Demander un titre de séjour Acheter un timbre fiscal électronique Déclarer un changement Document de voyage

Vous êtes ici : Accueil > Demander un titre de séjour

### Demander un titre de séjour

1 Informations personnelles 2 Motif de séjour 3 Justificatifs 4 Dépôt de la demande

#### Je vérifie les informations personnelles que j'ai fournies

##### - ÉTAT CIVIL

Les informations d'état civil ne sont pas modifiables. Si ces informations ne sont plus à jour, veuillez indiquer lesquelles dans le champ « Observations à destination de l'administration » à l'étape Dépôt de la demande.

Nom de naissance :  
Thibaud

Nom d'usage (facultatif) :

Prénom(s) :  
Tonio

Sexe :  
Masculin

Date de naissance :  
07/07/1985

Pays de naissance :  
Canada

Lieu de naissance :  
Montreal

Nationalité :  
Canadienne

##### - ADRESSE

Les champs marqués d'un \* sont obligatoires.

Adresse \* :

Vous résidez outre-mer et vous ne trouvez pas votre adresse dans les suggestions d'adresse qui vous sont proposées.

Numéro de voie :

Voie :

Complément d'adresse :

Code postal :  
59000

Ville :

Pays :  
FRANCE

Code INSEE :  
59350

##### - INFORMATIONS DE CONTACT

Les champs marqués d'un \* sont obligatoires.

Il s'agit des informations de contact utilisées pour l'ensemble des contacts avec l'administration dans le cadre de cette démarche.

Email :  
renouvellementconjoint@yopmail.com

Téléphone \* :

[< Revenir à l'étape précédente](#) [Abandonner la demande](#) [Quitter et revenir plus tard](#) [Enregistrer et poursuivre >](#)

## ETAPE 1 : INFORMATIONS PERSONNELLES

Vérifier l'adresse (si changement d'adresse) et indiquer un numéro de téléphone pour contacter l'utilisateur

**ADRESSE**

Les champs marqués d'un \* sont obligatoires.

Adresse \* :  
20 Rue NATIONALE 59000 Lille

Vous résidez outre-mer et vous ne trouvez pas votre adresse dans les suggestions d'adresse qui vous sont proposées.

Numéro de voie :  
20

Voie :  
Rue NATIONALE

Complément d'adresse :

Code postal :  
59000

Ville :  
LILLE

Pays :  
FRANCE

Code INSEE :  
59350

**INFORMATIONS DE CONTACT**

Les champs marqués d'un \* sont obligatoires.

Il s'agit des informations de contact utilisées pour l'ensemble des contacts avec l'administration dans le cadre de cette démarche.

Email :  
ricopoulain@yopmail.com

Téléphone \* :  
0102030405



ATTENTION

Si l'utilisateur a déménagé, il doit d'abord déclarer son changement d'adresse sur l'ANEF avant de demander le renouvellement de son titre. Pour rappel, le changement d'adresse sur l'ANEF doit s'effectuer via la brique « Je déclare un changement de situation »

## ETAPE 2 : MOTIF DE SEJOUR

Saisir les informations en lien avec le motif du séjour (vue d'ensemble des informations à saisir)

**Demander un titre de séjour**

1 Informations personnelles 2 **Motif de séjour** 3 Justificatifs 4 Dépôt de la demande 5 Confirmation

**Je renseigne mon motif de séjour**

**INFORMATIONS PERSONNELLES DU CONJOINT FRANÇAIS**

Les champs marqués d'un \* sont obligatoires.

Nom de naissance \* :

Nom d'usage :

Prénom(s) \* :

+ Ajouter un prénom

Sexe \* :  Masculin  Féminin

Date de naissance \* :  
Jour :  Mois :  Année :   
JJ MM AAAA

**LIENS PERSONNELS ET FAMILIAUX**

Les champs marqués d'un \* sont obligatoires.

**MA SITUATION FAMILIALE**

Quelle est votre situation familiale actuelle ? \* :  
Marié(e)

Date de début de fusion \* :  
Jour :  Mois :  Année :   
JJ MM AAAA

Pays de fusion \* :

**ENFANTS**

Avez-vous des enfants à votre charge ? \*  
 Oui  Non

Avez-vous des enfants à la charge de votre conjoint ? \*  
 Oui  Non

**ATTESTATION SUR L'HONNEUR**

Les champs marqués d'un \* sont obligatoires.

En cochant les cases suivantes, j'atteste sur l'honneur :

Ne pas vivre en état de polygamie, même si mon pays d'origine l'autorise. \*

Avoir connaissance des sanctions pénales encourues par l'auteur d'une fausse attestation. \*

[← Retour à l'étape précédente](#) [Abandonner la demande](#) [Quitter et revenir plus tard](#) [S'engager et poursuivre](#)



## ETAPE 2 : MOTIF DE SEJOUR

Saisir les informations personnelles du conjoint français

### Je renseigne mon motif de séjour

#### ▼ INFORMATIONS PERSONNELLES DU CONJOINT FRANÇAIS

Les champs marqués d'un \* sont obligatoires.

Nom de naissance \* :

Thibaud

Nom d'usage :

Prénom(s) \* :

MARIE

[+ Ajouter un prénom](#)

Sexe \* :

Masculin  Féminin

Date de naissance \* :

Jour : Mois : Année :

24

Avril

1990

## ETAPE 2 : MOTIF DE SEJOUR

Saisir les liens personnels et familiaux

### LIENS PERSONNELS ET FAMILIAUX

Les champs marqués d'un \* sont obligatoires.

#### MA SITUATION FAMILIALE

Quelle est votre situation familiale actuelle ? \* :

Marié(e) ▼

**Marié(e)**  
Séparé(e)  
Divorcé(e)  
Veuf(ve)

Date de début de l'union \* :

Jour : 24 Mois : Juin Année : 2020

Pays de l'union \* : France ▼

#### ENFANTS

Avez-vous des enfants à votre charge ? \*  
 Oui  Non

Avez-vous des enfants à la charge de votre conjoint ? \*  
 Oui  Non

#### ENFANTS

Avez-vous des enfants à votre charge ? \*  
 Oui  Non

**Enfant 1**

Nom de naissance \* : Poulain

Prénom(s) : Enrico

+ Ajouter un prénom

Quel est le sexe de votre enfant ? \*  
 Masculin  Féminin

Date de naissance \* :

Jour : 11 Mois : Novembre Année : 2019

Nationalité(s) \* : Chypriote ▼

+ Ajouter une nationalité

Où réside votre enfant ? \*  
 En France  A l'étranger

Ajouter un enfant

La situation de l'utilisateur indique automatiquement « marié ». Il ne pourra choisir une situation qu'en lien avec le mariage.

L'utilisateur peut aussi déclarer un ou plusieurs enfants à sa charge ou celle de son conjoint. S'il coche « oui », il devra indiquer les informations de l'enfant. S'il coche « non », il n'aura rien à indiquer.

## ETAPE 2 : MOTIF DE SEJOUR

Cocher les éléments d'attestation sur l'honneur

### ▼ ATTESTATION SUR L'HONNEUR

Les champs marqués d'un \* sont obligatoires.

En cochant les cases suivantes, j'atteste sur l'honneur :

- Ne pas vivre en état de polygamie, même si mon pays d'origine l'autorise. \***
- Avoir connaissance des sanctions pénales encourues par l'auteur d'une fausse attestation. \***

[< Revenir à l'étape précédente](#)


[Abandonner la demande](#)

[Quitter et revenir plus tard](#)

[Enregistrer et poursuivre >](#)

## ETAPE 3 : PIECES JUSTIFICATIVES

Insérer les justificatifs demandés par l'administration française (vue d'ensemble des justificatifs à insérer)


**Étrangers en France**  
 DIRECTION GÉNÉRALE DES ÉTRANGERS EN FRANCE

[NOUS CONTACTER](#) | [BESON D'AIDE ?](#) | [Français](#)

[Accueil](#) | [Demander un titre de séjour](#) | [Acheter un timbre fiscal électronique](#) | [Déclarer un changement](#) | [Document de voyage](#)

Vous êtes ici : [Accueil](#) > [Demander un titre de séjour](#)

### Demander un titre de séjour

Informations personnelles → Motif de séjour → **Justificatifs** → Diplôme de la demande → Confirmation

#### Je joins mes documents justificatifs

Vous devrez fournir sous forme numérique (.jpg, .pdf, .png, .tif, .bmp) tous les documents justificatifs demandés en vous assurant de leur lisibilité, et ne pas dépasser une taille maximale de 10 Mo par fichier. Vous avez la possibilité de joindre 3 fichiers maximum par document. Si les documents ne sont pas en français il est préférable de joindre une traduction, [consultez la liste des traducteurs agréés](#).

**INFORMATIONS PERSONNELLES**

Les champs marqués d'un \* sont obligatoires.

#### ÉTAT CIVIL

##### Photographie d'identité récente

Si vous disposez d'une photo et d'une signature numériques, veuillez enregistrer au-dessous le numéro saisi(e) figurant sur votre planche de photos d'identité. Si vous ne disposez pas encore de photos, vous pouvez localiser un atout(e) photo et demander sa livraison en cliquant ici.

Numéro ephoto \* :

##### DOMICILIATION

###### Justificatif de domicile datant de moins de 6 mois \*

Veuillez joindre un des justificatifs de domicile suivants :

- Une facture d'électricité, gaz, eau, internet, fixe ou mobile ;
- ou une copie du bail de location ;
- ou une copie d'une quittance de loyer ou de taxe d'habitation.

Si hébergement à l'hôtel :  
 Veuillez joindre un des justificatifs de domicile suivants :

- Une attestation de l'hôtelier ;
- Une copie de la facture du dernier mois.

Si hébergement chez un particulier :  
 Veuillez joindre un des justificatifs de domicile suivants :

- Une attestation de l'hébergé(e) datée et signée ;
- Une copie de sa Carte Nationale d'Identité ou de sa carte de séjour ;
- Un justificatif de domicile de l'hébergé(e) si l'adresse inscrite sur sa carte d'identité n'est plus à jour.

#### MOTIF DE SÉJOUR

Les champs marqués d'un \* sont obligatoires.

##### Justificatif de nationalité du conjoint \*

Passeport, carte nationale d'identité ou certificat de nationalité française de moins de 6 mois.

##### Justificatif de mariage \*

Copie intégrale de l'acte de mariage. En cas de mariage célébré à l'étranger, veuillez joindre la transcription du mariage sur les registres de l'état civil français.

##### Justificatif de communauté de vie \*

Déclaration commune sur l'honneur du couple attestant de votre vie commune signée par vous et votre conjoint et production de tous documents permettant d'établir la communauté de vie.

Ou en cas de décès de votre conjoint français veuillez joindre l'acte de décès. Ou en cas de violence conjugale veuillez joindre le dépôt de plainte, la condamnation du conjoint pour ce motif, témoignages, certificats médicaux, ou tout autre document justifiant les violences subies.

## ETAPE 3 : PIÈCES JUSTIFICATIVES

Insérer les justificatifs demandés par l'administration française (vue d'ensemble des justificatifs à insérer)

*Cas particuliers des demandeurs toutes nationalités*

# CAS 1 DEMANDEURS TOUTES NATIONALITES

### INFORMATIONS PERSONNELLES

**Justificatif de nationalité \***

Veillez joindre un des justificatifs suivants :

- Passeport (pages relatives à l'état civil, aux dates de validité, aux cachets d'entrée et aux visas) ;
- ou attestation consulaire avec photo ;
- ou carte d'identité avec photo ;
- ou carte consulaire avec photo ;
- ou certificat de nationalité de moins de 6 mois avec photo.

**Justificatif d'état civil \***

Veillez joindre le justificatif suivant :

- Copie intégrale d'acte de naissance comportant les mentions les plus récentes accompagnée le cas échéant de la décision judiciaire ordonnant sa transcription.

[Joindre un document](#)

### MOTIF DE SÉJOUR

**Acte d'engagement à respecter les valeurs de la république \***

Veillez joindre ce document signé et daté.

**Contrat d'Intégration Républicaine**

[Joindre un document](#)

## ETAPE 3 : PIÈCES JUSTIFICATIVES

Insérer les justificatifs demandés par l'administration française (vue d'ensemble des justificatifs à insérer)

*Cas particuliers des demandeurs algériens et tunisiens*

### CAS 2 DEMANDEURS ALGÉRIENS

#### INFORMATIONS PERSONNELLES

**Justificatif de nationalité**

Veillez joindre un des justificatifs suivants :

- Passeport ;
- ou carte nationale d'identité ;
- ou certificat de nationalité de moins de 6 mois.

[Joindre un document](#)

### CAS 3 DEMANDEURS TUNISIENS

#### INFORMATIONS PERSONNELLES

**Justificatif de nationalité \***

Veillez joindre un des justificatifs suivants :

- Passeport (pages relatives à l'état civil, aux dates de validité, aux cachets d'entrée et aux visas) ;
- ou attestation consulaire avec photo ;
- ou carte d'identité avec photo ;
- ou carte consulaire avec photo ;
- ou certificat de nationalité de moins de 6 mois avec photo.

**Justificatif d'état civil \***

Veillez joindre le justificatif suivant :

- Copie intégrale d'acte de naissance comportant les mentions les plus récentes accompagnée le cas échéant de la décision judiciaire ordonnant sa transcription.

[Joindre un document](#)

## ETAPE 3 : PIÈCES JUSTIFICATIVES

Insérer les justificatifs en lien avec les informations personnelles (1/3)

### ▾ INFORMATIONS PERSONNELLES

Les champs marqués d'un \* sont obligatoires.

#### ÉTAT CIVIL

##### Photographie d'identité récente

Si vous disposez d'une photo et d'une signature numériques, veuillez renseigner ci-dessous le numéro ephoto figurant sur votre planche de photos d'identité. Si vous ne disposez pas encore de ephoto, [vous pouvez localiser un service photo et signature numériques en suivant ce lien](#).

Numéro ephoto \* :

00000000000000000000

✕ SUPPRIMER

#### DOMICILIATION

##### Justificatif de domicile datant de moins de 6 mois \*

Veillez joindre un des justificatifs de domicile suivants :

- Une facture d'électricité, gaz, eau, internet, fixe ou mobile ;
- ou une copie du bail de location ;
- ou une copie d'une quittance de loyer ou de taxe d'habitation.

Si hébergement à l'hôtel :

Veillez joindre un des justificatifs de domicile suivants :

- Une attestation de l'hôtelier ;
- Une copie de la facture du dernier mois.

Si hébergement chez un particulier :

Veillez joindre un des justificatifs de domicile suivants :

- Une attestation de l'hébergeant datée et signée ;
- Une copie de sa Carte Nationale d'Identité ou de sa carte de séjour ;
- Un justificatif de domicile de l'hébergeant si l'adresse inscrite sur sa carte d'identité n'est plus à jour.

test\_1 (4).pdf



Joindre un document

## ETAPE 3 : PIÈCES JUSTIFICATIVES

Insérer les justificatifs en lien avec les informations personnelles (2/3)

*Cas particuliers des demandeurs toutes nationalités*

# CAS 1 DEMANDEURS TOUTES NATIONALITES

### INFORMATIONS PERSONNELLES

**Justificatif de nationalité \***

Veillez joindre un des justificatifs suivants :

- Passeport (pages relatives à l'état civil, aux dates de validité, aux cachets d'entrée et aux visas) ;
- ou attestation consulaire avec photo ;
- ou carte d'identité avec photo ;
- ou carte consulaire avec photo ;
- ou certificat de nationalité de moins de 6 mois avec photo.

test\_1 (4).pdf



Joindre un document

**Justificatif d'état civil \***

Veillez joindre le justificatif suivant :

- Copie intégrale d'acte de naissance comportant les mentions les plus récentes accompagnée le cas échéant de la décision judiciaire ordonnant sa transcription.

test\_1 (4).pdf



Joindre un document



## ETAPE 3 : PIÈCES JUSTIFICATIVES

Insérer les justificatifs en lien avec les informations personnelles (3/3)

*Cas particuliers des demandeurs toutes nationalités et des demandeurs algériens*

### CAS 2 DEMANDEURS ALGÉRIENS

#### INFORMATIONS PERSONNELLES

**Justificatif de nationalité**

Veillez joindre un des justificatifs suivants :

- Passeport ;
- ou carte nationale d'identité ;
- ou certificat de nationalité de moins de 6 mois.

test\_1 (4) pdf ✓

Joindre un document

### CAS 3 DEMANDEURS TUNISIENS

#### INFORMATIONS PERSONNELLES

**Justificatif de nationalité \***

Veillez joindre un des justificatifs suivants :

- Passeport (pages relatives à l'état civil, aux dates de validité, aux cachets d'entrée et aux visas) ;
- ou attestation consulaire avec photo ;
- ou carte d'identité avec photo ;
- ou carte consulaire avec photo ;
- ou certificat de nationalité de moins de 6 mois avec photo.

test\_1 (4) pdf ✓

Joindre un document

**Justificatif d'état civil \***

Veillez joindre le justificatif suivant :

- Copie intégrale d'acte de naissance comportant les mentions les plus récentes accompagnée le cas échéant de la décision judiciaire ordonnant sa transcription.

test\_1 (4) pdf ✓

Joindre un document

## ETAPE 3 : PIÈCES JUSTIFICATIVES

Insérer les justificatifs demandés en lien avec le motif de séjour (1/2)

Pour rappel, l'utilisateur a la possibilité de joindre plusieurs documents justificatifs (3 documents maximum) pour une seule et même demande de justificatif. Par exemple : L'utilisateur peut fournir plusieurs justificatifs pour la demande de justificatif « nationalité française du conjoint »

### ▼ MOTIF DE SÉJOUR

Les champs marqués d'un \* sont obligatoires.

**Justificatif de nationalité du conjoint \***  
Passeport, carte nationale d'identité ou certificat de nationalité française de moins de 6 mois

test\_1 (4).pdf ✖ SUPPRIMER

Joindre un document

**Justificatif de mariage \***  
Copie intégrale de l'acte de mariage. En cas de mariage célébré à l'étranger, veuillez joindre la transcription du mariage sur les registres de l'état civil français.

test\_1 (4).pdf ✖ SUPPRIMER

Joindre un document

**Justificatif de communauté de vie \***  
Déclaration commune sur l'honneur du couple attestant de votre vie commune signée par vous et votre conjoint et production de tous documents permettant d'établir la communauté de vie.  
Ou en cas de décès de votre conjoint français veuillez joindre l'acte de décès.  
Ou en cas de violences conjugales subies veuillez joindre le dépôt de plainte, la condamnation du conjoint pour ce motif, témoignages, certificats médicaux, ou tout autre document justifiant les violences subies.

test\_1 (4).pdf ✓

Joindre un document

## ETAPE 3 : PIÈCES JUSTIFICATIVES

Insérer les justificatifs demandés en lien avec le motif de séjour (2/2)

*Cas particuliers des demandeurs toutes nationalités*

### CAS 1 DEMANDEURS TOUTES NATIONALITES

#### MOTIF DE SÉJOUR

**Acte d'engagement à respecter les valeurs de la république \***

Veuillez joindre ce document signé et daté.

test\_1 (4).pdf



Joindre un document

**Contrat d'Intégration Républicaine**


test\_1 (4).pdf




Joindre un document

## ÉTAPE 4 : DEPOT DE LA DEMANDE

### Confirmer le dépôt de la demande

 **Étrangers en France**  
DIRECTION GÉNÉRALE DES ÉTRANGERS EN FRANCE

 **FAMI** Association Française des Immigrés  
L'Europe se mobilise

[NOUS CONTACTER](#) | [BESOIN D'AIDE ?](#) | Français ▾

Accueil | Demander un titre de séjour | Acheter un timbre fiscal électronique | Déclarer un changement | Document de voyage

Vous êtes ici : [Accueil](#) > Demander un titre de séjour

### Demander un titre de séjour

1 Informations personnelles

2 Motif de séjour

3 Justificatifs

**4 Dépôt de la demande**

5 Confirmation

**Je confirme le dépôt définitif de ma demande.**

Pour modifier une information saisie ou une pièce justificative, **avant le dépôt définitif de votre demande**, utilisez le bouton « Revenir à l'étape précédente ».

**Après le dépôt de votre demande vous ne pourrez plus la modifier.**

Si vous souhaitez ajouter des observations pour accompagner votre demande, un champ « Observations à destination de l'administration » est disponible en bas de page.

Observations à destination de l'administration :

[< Revenir à l'étape précédente](#) | [Abandonner la demande](#) | [Quitter et revenir plus tard](#) | **[Déposer la demande >](#)**

## ETAPE 5 : CONFIRMATION

L'utilisateur peut télécharger la confirmation de dépôt à la fin de la téléprocédure ou dans le mail reçu

  
MINISTÈRE  
DE L'INTÉRIEUR  
ET DES OUTRE-MER  
*Liberté  
Égalité  
Fraternité*

**CONFIRMATION DU DÉPÔT**  
D'UNE DEMANDE DE RENOUVELLEMENT DE TITRE DE SÉJOUR

VOS RÉFÉRENCES :  
Identifiant (N° étranger) : 5903006805  
N° de la demande : 5901202212220000369  
DATE D'ÉMISSION : 22/12/2022

---

Nom de naissance : SATO  
Nom d'usage :  
Prénom : SEIJI  
Né(e) le : 05/05/1991  
A : TOKYO, JAPON  
Nationalité : JAPONAISE  
Adresse : 20 RUE NATIONALE 59000  
LILLE FRANCE




Le 22/12/2022, vous avez déposé avec succès une demande de titre de séjour qui sera examinée par la préfecture compétente.

**Ce document constitue la preuve de dépôt de votre demande.**

**Il ne constitue pas une preuve de régularité du séjour et ne permet pas l'ouverture de droits associés à un séjour régulier.**

**Ce document n'autorise pas le franchissement des frontières de l'espace Schengen.**

Vous serez informé(e) de l'avancement et de la suite donnée à votre démarche par un courrier électronique vous invitant à vous connecter à votre espace personnel.



## ETAPE 5 : CONFIRMATION

Mail reçu par l'utilisateur dans lequel il trouvera la confirmation de dépôt à télécharger

Bonjour CARLOS ROMALOS,

Votre demande de titre de séjour a bien été enregistrée. Elle sera instruite par les services de l'Etat.

Vous serez informé(e) de l'état d'avancement de votre dossier et, si nécessaire, d'une demande de pièces complémentaires, par message électronique vous invitant à vous connecter à votre espace sur le site de l'administration numérique pour les étrangers en France.

Cordialement,

**La Direction Générale des Etrangers en France**



# INSTRUCTION DE LA DEMANDE

Réception d'une demande de pièces  
complémentaires

## ÉTAPE 1 : RÉCEPTION D'UNE NOTIFICATION SUR L'ADRESSE ÉLECTRONIQUE RENSEIGNÉE PAR L'USAGER

Cliquer sur « Se connecter »

Bonjour,

Vous venez de recevoir une notification, elle est accessible depuis votre espace personnel, pour y accéder vous pouvez cliquer sur le lien suivant :

[Se connecter](#)

Cordialement,

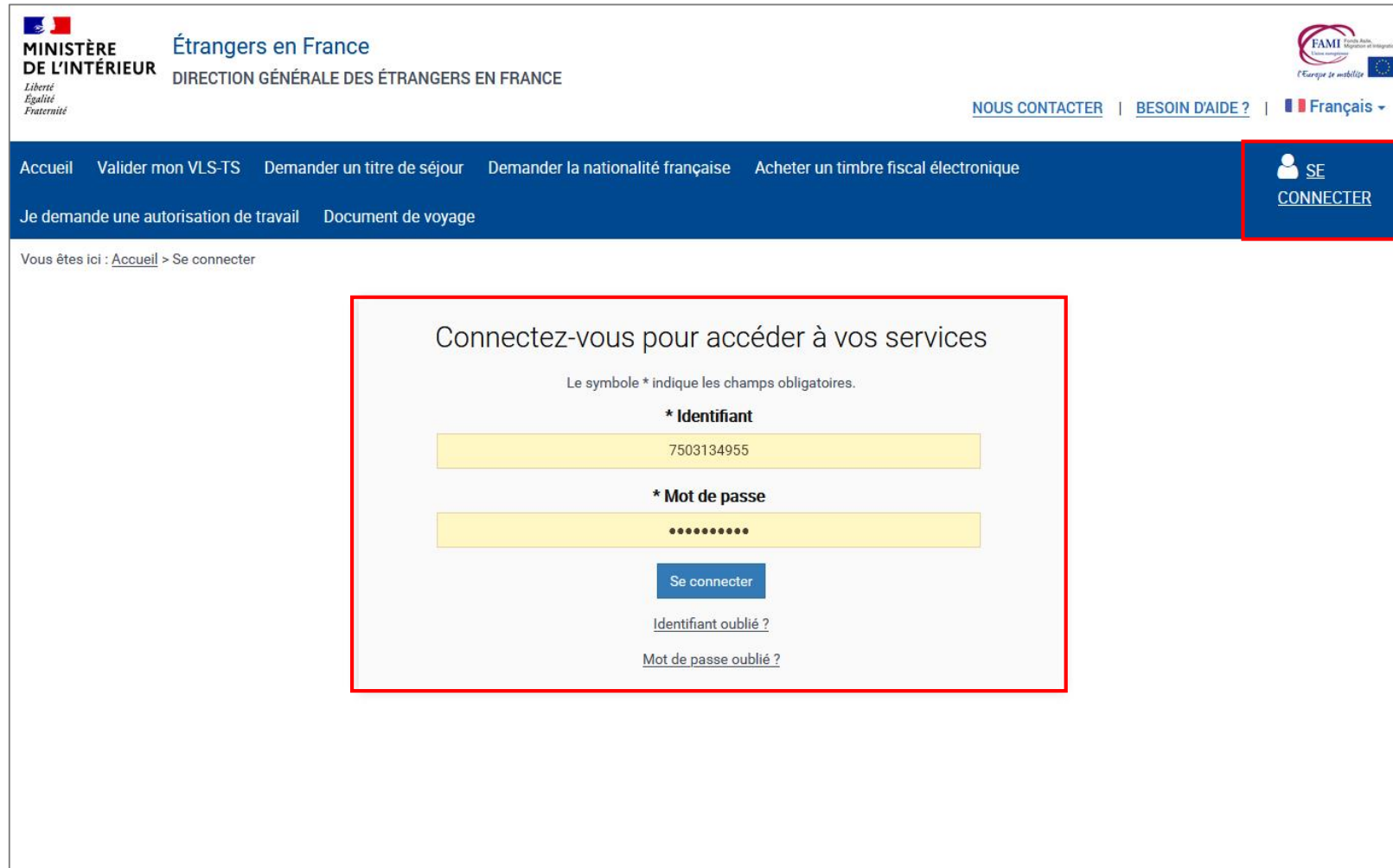
**La Direction Générale des Etrangers en France**


*Ce message est généré automatiquement, merci de ne pas y répondre.*





## ÉTAPE 2 : CONNEXION AU COMPTE USAGER


Renseigner l'identifiant (n° étranger) et le mot de passe pour se connecter



 **MINISTÈRE DE L'INTÉRIEUR**  
*Liberté  
Égalité  
Fraternité*

**Étrangers en France**  
DIRECTION GÉNÉRALE DES ÉTRANGERS EN FRANCE

 FAMI Service des  
Étrangers et Intégration  
*L'Europe se mobilise* 

[NOUS CONTACTER](#) | [BESOIN D'AIDE ?](#) |  Français ▾

[Accueil](#) [Valider mon VLS-TS](#) [Demander un titre de séjour](#) [Demander la nationalité française](#) [Acheter un timbre fiscal électronique](#) **SE CONNECTER**

[Je demande une autorisation de travail](#) [Document de voyage](#)

Vous êtes ici : [Accueil](#) > [Se connecter](#)

Connectez-vous pour accéder à vos services

Le symbole \* indique les champs obligatoires.

**\* Identifiant**

7503134955

**\* Mot de passe**

••••••••

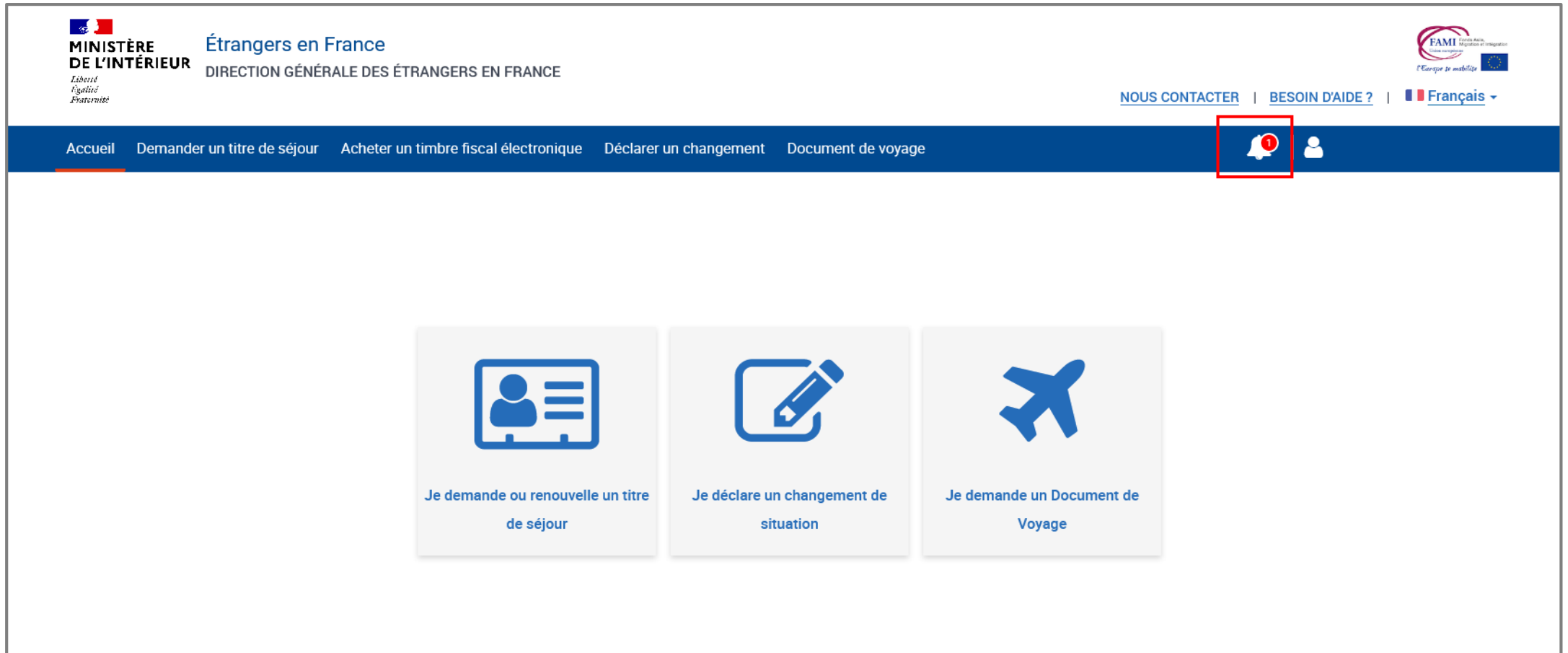
[Se connecter](#)


[Identifiant oublié ?](#)

[Mot de passe oublié ?](#)



## ÉTAPE 3 : ACCÈS AU COMPTE USAGER


Cliquer sur la notification et en prendre connaissance





  
**MINISTÈRE  
DE L'INTÉRIEUR**  
*Liberté  
Égalité  
Fraternité*


**Étrangers en France**  
DIRECTION GÉNÉRALE DES ÉTRANGERS EN FRANCE


  
Centre National de l'Immigration  
L'Europe se mobilise 


[NOUS CONTACTER](#) | [BESOIN D'AIDE ?](#) |  [Français](#) ▾

[Accueil](#) | [Demander un titre de séjour](#) | [Acheter un timbre fiscal électronique](#) | [Déclarer un changement](#) | [Document de voyage](#)

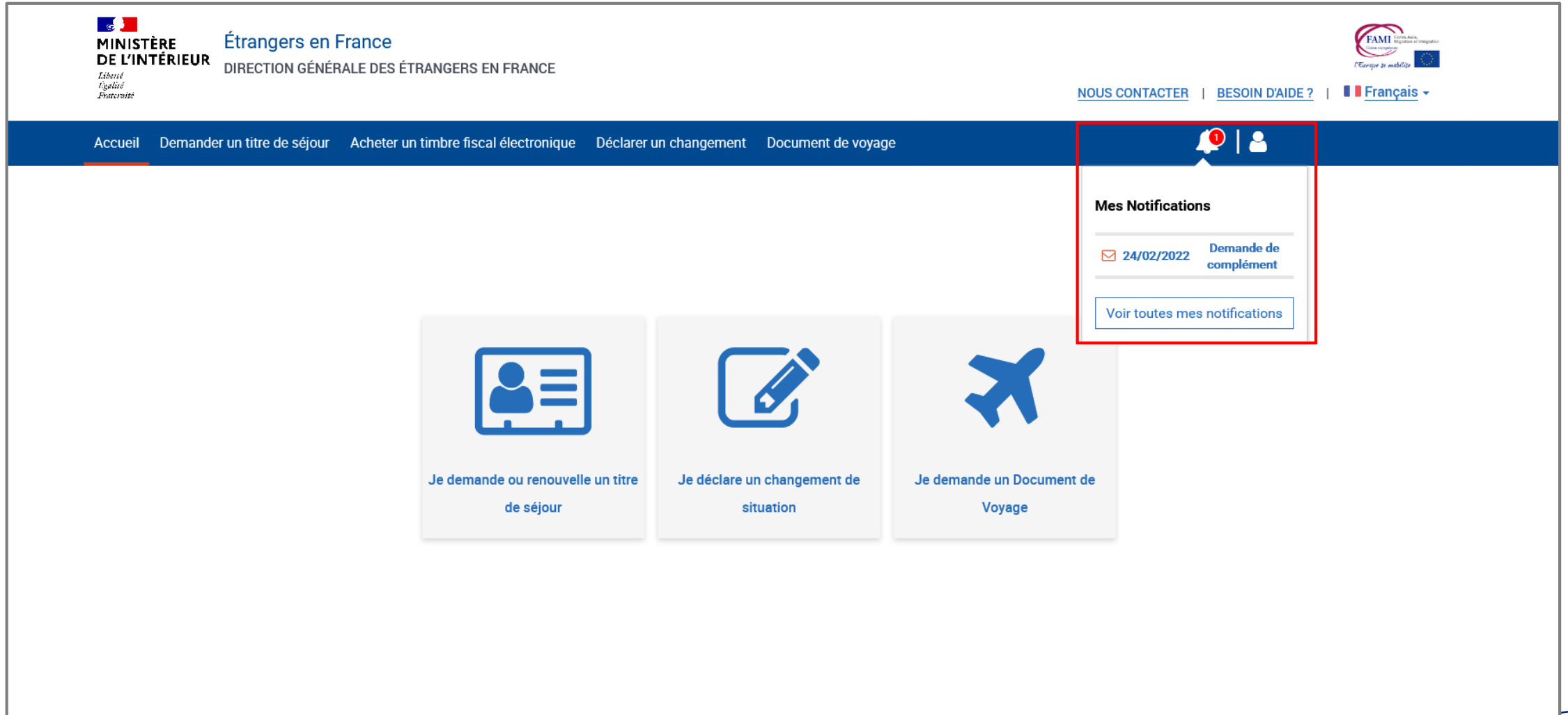
  
Je demande ou renouvelle un titre  
de séjour

  
Je déclare un changement de  
situation

  
Je demande un Document de  
Voyage

## ÉTAPE 3 : ACCÈS AU COMPTE USAGER

Cliquer sur la notification et en prendre connaissance



The screenshot shows the website interface for 'Étrangers en France'. At the top left is the logo of the 'MINISTÈRE DE L'INTÉRIEUR' with the motto 'Liberté Égalité Fraternité'. To its right is the text 'Étrangers en France' and 'DIRECTION GÉNÉRALE DES ÉTRANGERS EN FRANCE'. At the top right are logos for 'FAMI' and the European Union, along with the text 'L'Europe se mobilise'. Below the header is a navigation bar with links: 'Accueil', 'Demander un titre de séjour', 'Acheter un timbre fiscal électronique', 'Déclarer un changement', and 'Document de voyage'. On the right side of this bar, there is a notification bell icon with a red '1' and a user profile icon. A dropdown menu is open from the notification bell, titled 'Mes Notifications'. It contains one notification: '24/02/2022 Demande de complément', with an envelope icon. Below the notification is a button that says 'Voir toutes mes notifications'. Below the navigation bar are three main service tiles: 'Je demande ou renouvelle un titre de séjour' (with a person icon), 'Je déclare un changement de situation' (with a pencil icon), and 'Je demande un Document de Voyage' (with an airplane icon).


## ÉTAPE 4 : ACCÈS AUX NOTIFICATIONS

### Prendre connaissance de la notification

#### Demande de complément

Bonjour DEUX Statut,

Je vous informe qu'après avoir pris connaissance des documents justificatifs joints à votre demande, un complément d'information est nécessaire à la poursuite de son instruction.

-  Vous devez mettre à jour ou maintenir tous les documents justificatifs en fonction de ce qui vous est demandé par l'agent afin de pouvoir répondre. Les formats acceptés : .jpg, .png, .pdf, .tiff, .bmp. La taille maximale : 10 Mo

Les documents mentionnés ci-dessous ne sont pas lisibles :

Justificatif de nationalité :

234.PNG

 [VOIR LE DOCUMENT](#)

Observations :

**Veillez fournir une copie lisible de votre passeport.**

## ÉTAPE 4 : ACCÈS AUX NOTIFICATIONS

2 actions sont possibles pour l'utilisateur : maintenir le document envoyé lors du dépôt de la demande ou le modifier

### Justificatif de nationalité :

234.PNG

 [VOIR LE DOCUMENT](#)

Observations :

Veillez fournir une copie lisible de votre passeport.

Votre réponse \* :

Maintenir le Document       Mettre à jour le Document

Si vous n'apportez pas les compléments nécessaires dans un délai de 30 jours après avoir pris connaissance de ce message, votre demande pourra être considérée comme incomplète par l'administration qui ne sera pas en mesure de prendre une décision d'acceptation ou de refus de votre demande, et elle sera clôturée.

Cordialement,

L'agent Instructeur

Ministère de l'Intérieur et des Outre-Mer

Valider et envoyer

## ÉTAPE 4 : ACCÈS AUX NOTIFICATIONS

Choisir de maintenir le document donné précédemment ou de joindre le document demandé. L'utilisateur peut laisser un commentaire à l'administration

**Justificatif de nationalité :**

234.PNG [VOIR LE DOCUMENT](#)

Observations :

Veillez fournir une copie lisible de votre passeport.

**Votre réponse \* :**

Maintenir le Document  Mettre à jour le Document

Veillez préciser les raisons du maintien du document \* :

La copie comporte 2 pages

Si vous n'apportez pas les compléments nécessaires dans un délai de 30 jours après avoir pris connaissance de ce message, votre demande pourra être considérée comme incomplète par l'administration qui ne sera pas en mesure de prendre une décision d'acceptation ou de refus de votre demande, et elle sera clôturée.

Cordialement,  
L'agent instructeur  
Ministère de l'Intérieur et des Outre-Mer

**Valider et envoyer**

[< RETOUR A TOUTES MES NOTIFICATIONS](#)

**Justificatif de nationalité :**

234.PNG [VOIR LE DOCUMENT](#)

Observations :

Veillez fournir une copie lisible de votre passeport.

**Votre réponse \* :**

Maintenir le Document  Mettre à jour le Document

6657.PNG [SUPPRIMER](#)

[Joindre un document](#)

Message à l'agent :

Si vous n'apportez pas les compléments nécessaires dans un délai de 30 jours après avoir pris connaissance de ce message, votre demande pourra être considérée comme incomplète par l'administration qui ne sera pas en mesure de prendre une décision d'acceptation ou de refus de votre demande, et elle sera clôturée.

Cordialement,  
L'agent instructeur  
Ministère de l'Intérieur et des Outre-Mer

**Valider et envoyer**

[< RETOUR A TOUTES MES NOTIFICATIONS](#)



# INSTRUCTION DE LA DEMANDE

## Réception d'une notification de décision

## ÉTAPE 1 : RÉCEPTION D'UNE NOTIFICATION SUR L'ADRESSE ÉLECTRONIQUE RENSEIGNÉE PAR L'USAGER

Cliquer sur « Se connecter »

Bonjour,

Vous venez de recevoir une notification, elle est accessible depuis votre espace personnel, pour y accéder vous pouvez cliquer sur le lien suivant :

[Se connecter](#)

Cordialement,

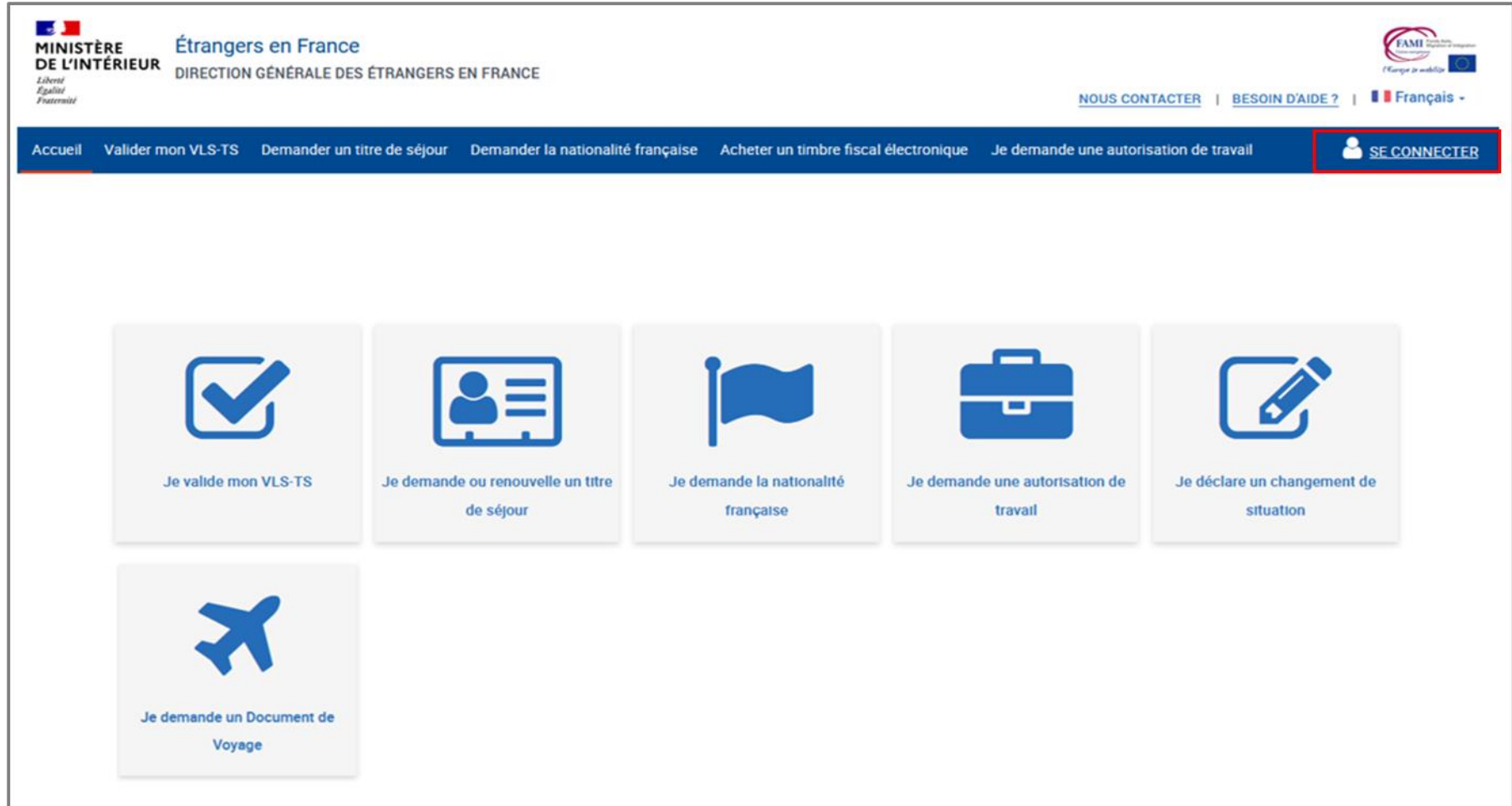
**La Direction Générale des Etrangers en France**

*Ce message est généré automatiquement, merci de ne pas y répondre.*



## ÉTAPE 2 : CONNEXION AU COMPTE DE L'USAGER (1/2)

Cliquer sur le bouton « Se connecter »



The screenshot shows the website interface for 'Étrangers en France'. At the top left, the logo of the 'MINISTÈRE DE L'INTÉRIEUR' is displayed, along with the text 'Étrangers en France' and 'DIRECTION GÉNÉRALE DES ÉTRANGERS EN FRANCE'. On the right, there are links for 'NOUS CONTACTER', 'BESOIN D'AIDE?', and a language selector set to 'Français'. A navigation bar contains several menu items: 'Accueil', 'Valider mon VLS-TS', 'Demander un titre de séjour', 'Demander la nationalité française', 'Acheter un timbre fiscal électronique', and 'Je demande une autorisation de travail'. The 'SE CONNECTER' button, featuring a user icon, is highlighted with a red border. Below the navigation bar, there are six service tiles with icons and text: 'Je valide mon VLS-TS' (checkmark icon), 'Je demande ou renouvelle un titre de séjour' (ID card icon), 'Je demande la nationalité française' (flag icon), 'Je demande une autorisation de travail' (briefcase icon), 'Je déclare un changement de situation' (document and pencil icon), and 'Je demande un Document de Voyage' (airplane icon).

## ÉTAPE 2 : CONNEXION AU COMPTE DE L'USAGER (2/2)

Saisir les identifiants

### Vous avez déjà un compte

Identifiant :

?

Mot de passe :

[MOT DE PASSE OUBLIÉ ?](#)

[S'identifier](#)

**OU**

FranceConnect est la solution proposée par l'État pour sécuriser et simplifier la connexion à vos services en ligne.

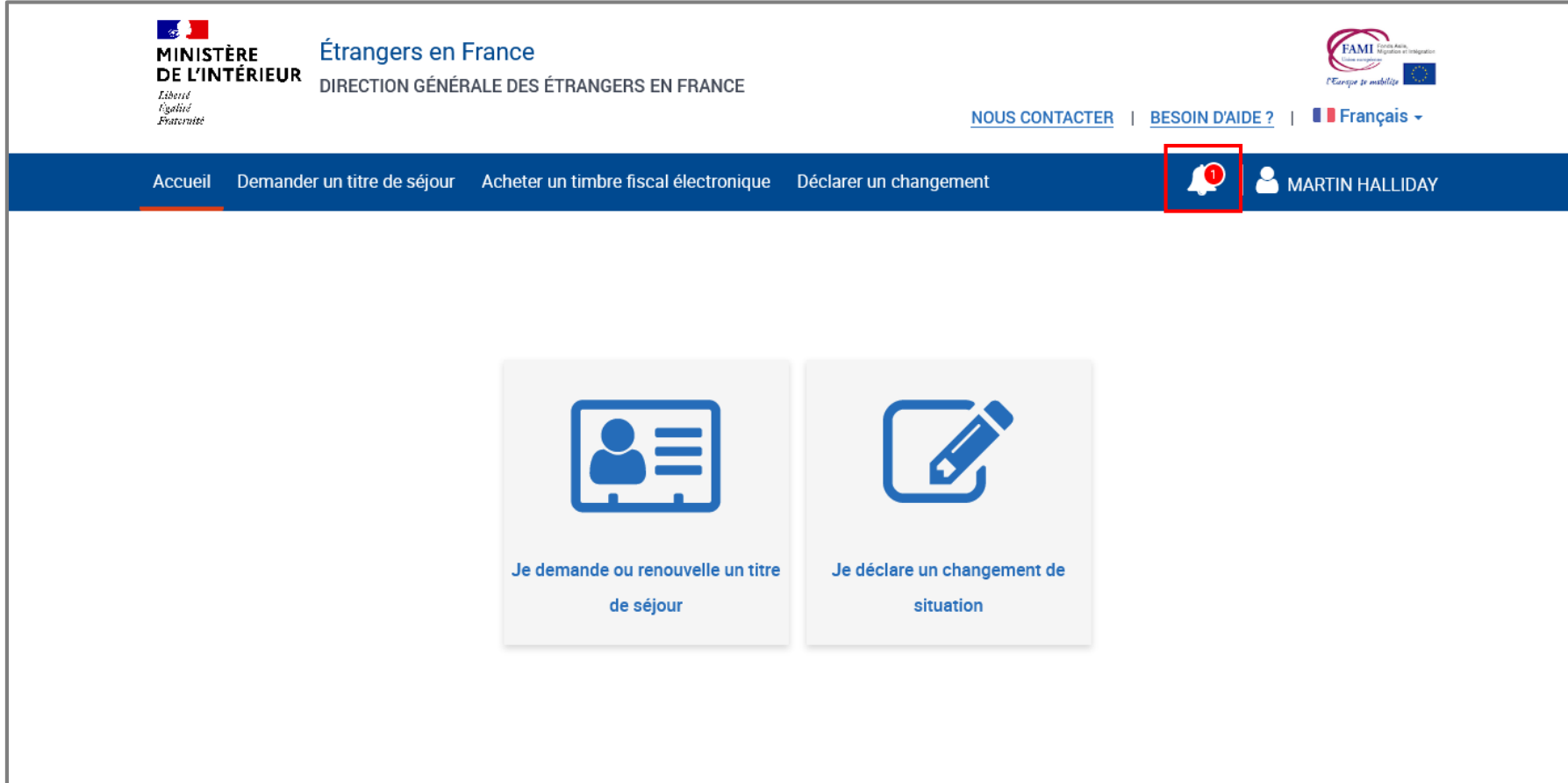
 [S'identifier avec FranceConnect](#)

[Qu'est-ce que FranceConnect ?](#)

PREMIÈRE VISITE ? CRÉER VOTRE COMPTE

## ÉTAPE 3 : ACCÈS AU COMPTE DE L'USAGER

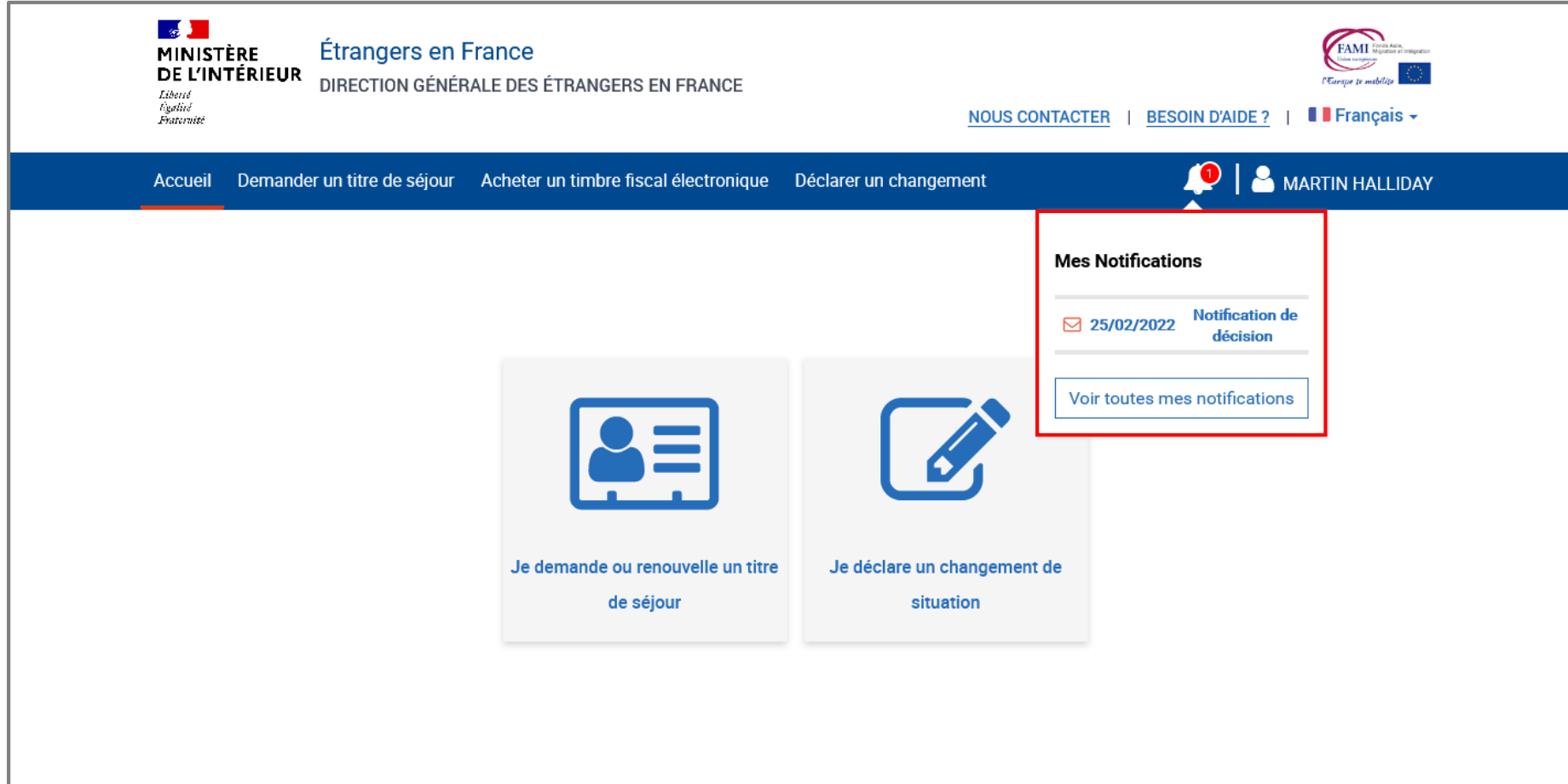
Cliquer sur la notification (1/2)



The screenshot shows the website interface for 'Étrangers en France'. At the top left is the logo of the 'MINISTÈRE DE L'INTÉRIEUR' with the motto 'Liberté Égalité Fraternité'. To its right is the text 'Étrangers en France' and 'DIRECTION GÉNÉRALE DES ÉTRANGERS EN FRANCE'. On the top right, there are links for 'NOUS CONTACTER', 'BESOIN D'AIDE?', and a language selector set to 'Français'. Below this is a dark blue navigation bar with links: 'Accueil', 'Demander un titre de séjour', 'Acheter un timbre fiscal électronique', and 'Déclarer un changement'. On the right side of this bar is a notification bell icon with a red circle containing the number '1', which is highlighted by a red box, and a user profile icon labeled 'MARTIN HALLIDAY'. The main content area features two large buttons: 'Je demande ou renouvelle un titre de séjour' (with a person and document icon) and 'Je déclare un changement de situation' (with a document and pencil icon).

## ÉTAPE 3 : ACCÈS AU COMPTE DE L'USAGER

Cliquer sur la notification (2/2)



The screenshot shows the user interface of the 'Étrangers en France' website. At the top left is the logo of the Ministry of the Interior and Overseas. The main header includes the text 'Étrangers en France' and 'DIRECTION GÉNÉRALE DES ÉTRANGERS EN FRANCE'. On the right, there are links for 'NOUS CONTACTER', 'BESOIN D'AIDE?', and a language selector for 'Français'. A navigation bar contains links for 'Accueil', 'Demander un titre de séjour', 'Acheter un timbre fiscal électronique', and 'Déclarer un changement'. The user's name 'MARTIN HALLIDAY' is displayed next to a notification bell icon with a red '1' badge. A red box highlights a notification titled 'Mes Notifications' with the date '25/02/2022' and the text 'Notification de décision'. Below the notification is a button labeled 'Voir toutes mes notifications'. The main content area features two large buttons: 'Je demande ou renouvelle un titre de séjour' and 'Je déclare un changement de situation'.

## ÉTAPE 4 : ACCÈS AUX NOTIFICATIONS

Cliquer sur la notification concernée

### Mes Notifications

Vous pouvez suivre votre correspondance avec l'administration ci-dessous.

L'ouverture d'une notification fait office, pour l'administration, d'accusé de réception et déclenche donc le délai dans lequel vous devez répondre à une demande de l'agent en charge de votre dossier.

Filter mes notifications :


Toutes les notifications ▾

Résultats par page :

10 ▾

1 sur 1



 24/02/2022 **SEJOUR** Notification de décision lue

Lu le 24/02/2022

 01/03/2022 **SEJOUR** Demande de complément répondu

Répondu le 01/03/2022

 01/03/2022 **SEJOUR** Notification de décision lue

Lu le 01/03/2022

 09/03/2022 **SEJOUR** Demande de complément répondu

Répondu le 09/03/2022

 10/03/2022 **SEJOUR** Notification de décision lue

Lu le 14/03/2022

 14/03/2022 **SEJOUR** Notification de décision non lue

Résultats par page :


10 ▾

1 sur 1




## ÉTAPE 4 : ACCÈS À LA NOTIFICATION

Prendre connaissance de la notification concernée de décision






**MINISTÈRE  
DE L'INTÉRIEUR**  
*Liberté  
Égalité  
Fraternité*

**Étrangers en France**  
DIRECTION GÉNÉRALE DES ÉTRANGERS EN FRANCE



**FAMI** French Agency for Migration and Integration  
*L'Europe se mobilise*

[NOUS CONTACTER](#) | [BESOIN D'AIDE ?](#) |  Français ▾

[Accueil](#) | [Demander un titre de séjour](#) | [Acheter un timbre fiscal électronique](#) | [Déclarer un changement](#) | [Document de voyage](#) |  |  BOB Leponge

Vous êtes ici : [Accueil](#) > [Mon compte](#) > Mes notifications

[< RETOUR A TOUTES MES NOTIFICATIONS](#)


### Notification de décision

Bonjour BOB Leponge,

Je vous informe que votre demande en ligne de titre de séjour n° 5901202204110000085 a été acceptée. Un nouveau titre de séjour est en cours de fabrication et vous sera prochainement remis.

Dans l'attente de cette remise, vous trouverez en pièce jointe l'attestation de décision favorable qui vous permettra de justifier votre droit au séjour et de maintenir vos droits associés dans l'attente de la remise de votre nouveau titre en préfecture.

L'administration vous recontactera pour que vous veniez retirer ce titre en préfecture, et vous précisera le montant de la taxe à acquitter.

 [TELECHARGER LE DOCUMENT](#)

Cordialement,  
L'agent Instructeur  
Ministère de l'Intérieur

[< RETOUR A TOUTES MES NOTIFICATIONS](#)

## ÉTAPE 4 : ACCÈS À LA NOTIFICATION

Exemples d'attestation de décision favorable que peut recevoir l'utilisateur

  
**MINISTÈRE  
DE L'INTÉRIEUR  
ET DES OUTRE-MER**  
*Liberté  
Égalité  
Fraternité*

**ATTESTATION DE DÉCISION FAVORABLE**  
SUR UNE DEMANDE DE RENOUVELLEMENT DE TITRE DE SÉJOUR

VOS RÉFÉRENCES :  
Identifiant (N° étranger) : 5903006830  
N° de la demande : 5901202302070000035  
DATE D'ÉMISSION : 07/02/2023

---

Nom de naissance : JUNG  
Nom d'usage :  
Prénom : CARL  
Né(e) le : 20/02/1960  
A : TOKYO, JAPON  
Nationalité : JAPONAISE  
Adresse : 20 RUE NATIONALE 59000  
LILLE FRANCE



Le 07/02/2023, une décision favorable a été prise à la suite de votre demande d'admission au séjour.

Une carte de séjour pluriannuelle, valable du 01/03/2023 au 28/02/2025 portant la mention Vie privée et familiale va vous être délivré(e). Ce document est actuellement en cours de fabrication.

**Cette attestation n'est valable qu'accompagnée du visa de long séjour ou du titre précédemment détenu.**

**Ce document autorise le franchissement des frontières de l'espace Schengen.**

Vous serez prochainement informé(e) de la réception en préfecture ou sous-préfecture de votre titre et des démarches à faire pour venir le retirer. Vous devrez à cette occasion vous acquitter de 225 € correspondant au montant des taxes que vous réglerez par timbre électronique acheté au préalable en ligne, dans un bureau de tabac ou sur les bornes installées dans certains services fiscaux.

  
**MINISTÈRE  
DE L'INTÉRIEUR  
ET DES OUTRE-MER**  
*Liberté  
Égalité  
Fraternité*

**ATTESTATION DE DÉCISION FAVORABLE**  
SUR UNE DEMANDE DE RENOUVELLEMENT DE TITRE DE SÉJOUR

VOS RÉFÉRENCES :  
Identifiant (N° étranger) : 5903006820  
N° de la demande : 5901202301120000003  
DATE D'ÉMISSION : 12/01/2023

---

Nom de naissance : GUERZI  
Nom d'usage :  
Prénom : ABDOUN  
Né(e) le : 02/03/1995  
A : ALGER, ALGERIE  
Nationalité : ALGÉRIENNE  
Adresse : 20 RUE NATIONALE 59000  
LILLE FRANCE



Le 12/01/2023, une décision favorable a été prise à la suite de votre demande d'admission au séjour.

Un certificat de résidence algérien, valable du 28/02/2023 au 27/02/2033 portant la mention Toute profession en France métropolitaine dans le cadre de la législation en vigueur va vous être délivré(e). Ce document est actuellement en cours de fabrication.

**Cette attestation n'est valable qu'accompagnée du visa de long séjour ou du titre précédemment détenu.**

**Ce document autorise le franchissement des frontières de l'espace Schengen.**

Vous serez prochainement informé(e) de la réception en préfecture ou sous-préfecture de votre titre et des démarches à faire pour venir le retirer. Vous devrez à cette occasion vous acquitter de 0 € correspondant au montant des taxes que vous réglerez par timbre électronique acheté au préalable en ligne, dans un bureau de tabac ou sur les bornes installées dans certains services fiscaux.







# ANNEXES



## ANNEXE 1 : LISTE DES PIÈCES JUSTIFICATIVES (1/2)

Liste téléchargeable sur la page de préambule de la téléprocédure

 **Étrangers en France**  
DIRECTION DES ÉTRANGERS EN FRANCE

 **RENOUVELLEMENT DE TITRE DE SÉJOUR  
VIE PRIVÉE ET FAMILIALE - CONJOINT DE FRANÇAIS**  
Liste des documents justificatifs à fournir

La liste exhaustive des pièces justificatives est disponible via ce lien : [Code de l'entrée et du séjour des étrangers et du droit d'asile - Annexe 10](#). Cette liste ne s'applique pas aux cas qui relèvent d'un accord international. Vous devez fournir sous forme numérique tous les documents justificatifs demandés en vous assurant de leur lisibilité, ainsi que leur traduction lorsque ceux-ci sont rédigés en langue étrangère. Vous pouvez consulter la liste des traducteurs agréés en suivant ce lien : <https://www.service-public.fr/particuliers/vosdroits/F12956>. Vous devez respecter les formats suivants : .jpg, .pdf, .png, .bmp, .tiff et ne pas dépasser 10Mo par fichier. Les justificatifs marqués d'un \* sont obligatoires.

**JUSTIFICATIFS COMMUNS A TOUS LES DEMANDEURS**

**INFORMATIONS PERSONNELLES**

**Photographie d'identité récente - Numéro EPhoto \***  
Si vous disposez d'une photo et d'une signature numériques, veuillez renseigner le numéro ephoto figurant sur votre planche de photos d'identité. Si vous ne disposez pas encore de ephoto, vous pouvez localiser un service photo et signature numériques en suivant ce lien : <https://permisdeconduire.ants.gouv.fr/Services-associés/Qu-faire-ma-photo-et-ma-signature-numerisee>

**DOMICILE \***


**Justificatif de domicile datant de moins de 6 mois :**  
Veuillez joindre un des justificatifs de domicile suivant :  
- Facture d'électricité, gaz, eau, internet, fixe ou mobile ;  
- ou copie du bail de location ;  
- ou copie d'une quittance de loyer ou de taxe d'habitation.


**Si hébergement à l'hôtel :**  
Veuillez joindre les justificatifs de domicile suivants :  
- Une attestation de l'hôtelier ;  
- une copie de la facture du dernier mois.

**Si hébergement chez un particulier :**  
Veuillez joindre les justificatifs de domicile suivants :  
- Attestation de l'hébergeant datée et signée,  
- copie de sa Carte Nationale d'Identité ou de sa carte de séjour,  
- justificatif de domicile de l'hébergeant si l'adresse inscrite sur sa carte d'identité ou sa carte de séjour n'est plus à jour.

**MOTIF DE SÉJOUR**

**Justificatif de nationalité du conjoint \***  
Veuillez joindre un des justificatifs suivants :  
- Passeport ;  
- ou carte nationale d'identité ;  
- ou certificat de nationalité française de moins de 6 mois.

 **Étrangers en France**  
DIRECTION DES ÉTRANGERS EN FRANCE

 **RENOUVELLEMENT DE TITRE DE SÉJOUR  
VIE PRIVÉE ET FAMILIALE - CONJOINT DE FRANÇAIS**  
Liste des documents justificatifs à fournir

**Copie intégrale de l'acte de mariage \***  
En cas de mariage célébré à l'étranger, veuillez joindre la transcription du mariage sur les registres de l'état civil français.

**Justificatif de communauté de vie \***  
Veuillez joindre les justificatifs suivants :  
- Déclaration commune sur l'honneur du couple attestant de votre vie commune signée par vous et votre conjoint et production de tous documents permettant d'établir la communauté de vie.  
Si la communauté de vie a été rompue, apportez les explications ainsi que les justificatifs nécessaires.

**DEMANDEURS TOUTES NATIONALITES (hors algériens)**

**INFORMATIONS PERSONNELLES**

**Justificatif de nationalité \***  
Veuillez joindre un des justificatifs suivants :  
- Passeport (pages relatives à l'état civil, aux dates de validité, aux cachets d'entrée et aux visas) ;  
- ou attestation consulaire avec photo ;  
- ou carte d'identité avec photo ;  
- ou carte consulaire avec photo ;  
- ou certificat de nationalité de moins de 6 mois avec photo.

**Justificatif d'état civil \***  
Veuillez joindre le justificatif suivant :  
- Copie intégrale d'acte de naissance comportant les mentions les plus récentes accompagnée le cas échéant de la décision judiciaire ordonnant sa transcription.

**MOTIF DE SÉJOUR**

**Acte d'engagement à respecter les valeurs de la république \***  
Veuillez joindre ce document signé et daté.

**Contrat d'Intégration Républicaine**


**DEMANDEURS ALGERIENS**

**INFORMATIONS PERSONNELLES**



**Justificatif de nationalité**  
Veuillez joindre un des justificatifs suivants :  
- Passeport ;  
- ou carte nationale d'identité ;  
- ou certificat de nationalité de moins de 6 mois.

## ANNEXE 1 : LISTE DES PIÈCES JUSTIFICATIVES (2/2)

Liste téléchargeable sur la page de préambule de la téléprocédure

 **MINISTÈRE  
DE L'INTÉRIEUR  
ET DES OUTRE-MER**  
*Liberté  
Égalité  
Fraternité*

**Étrangers en France**  
DIRECTION DES ÉTRANGERS EN FRANCE

 **FAMI** Fédération Française des Associations de Migrants  
*L'Europe se mobilise* 

### RENOUVELLEMENT DE TITRE DE SÉJOUR VIE PRIVÉE ET FAMILIALE - CONJOINT DE FRANÇAIS

Liste des documents justificatifs à fournir

**DEMANDEURS TUNISIENS**

**INFORMATIONS PERSONNELLES**

**Justificatif de nationalité \***  
Veuillez joindre un des justificatifs suivants :

- Passeport (pages relatives à l'état civil, aux dates de validité, aux cachets d'entrée et aux visas) ;
- ou attestation consulaire avec photo ;
- ou carte d'identité avec photo ;
- ou carte consulaire avec photo ;
- ou certificat de nationalité de moins de 6 mois avec photo.

**Justificatif d'état civil \***  
Veuillez joindre le justificatif suivant :

- Copie intégrale d'acte de naissance comportant les mentions les plus récentes accompagnée le cas échéant de la décision judiciaire ordonnant sa transcription.



**MINISTÈRE  
DE L'INTÉRIEUR  
ET DES OUTRE-MER**

*Liberté  
Égalité  
Fraternité*